

*Vysokošpecializovaný odborný ústav geriatrický
sv. Lukáša v Košiciach n.o.
Strojársená 13, 040 01 Košice*



*Výročná správa o činnosti
a hospodárení neziskovej
organizácie za rok
2010*

OBSAH

- 1. Personálne obsadenie**
- 2. Hlavná činnosť neziskovej organizácie**
 - 2.1 Ústavná zdravotná starostlivosť**
 - 2.2 Ambulantná zdravotná starostlivosť**
 - 2.3 Výučbové základne**
 - 2.3.1 Klinika geriatrickej a ošetrovateľskej LF UPJŠ
 - 2.4 Zariadenie opatrovateľskej služby**
- 3. Vedľajšia činnosť neziskovej organizácie - prenájmy**
- 4. Hospodárenie**
- 5. Investície**
- 6. Zamestnanci**

1. PERSONÁLNE OBSADENIE

Správna rada

MUDr. Viliam Novotný – od 10.11.2010
Dr. h.c. prof. MUDr. Andrej Jenča, CSc. –
od 10.11.2010
Ing. Peter Oros
Ing. Ján Dečo
MUDr. Michal Troščák, CSc.
MUDr. Jaroslav Šajty – do 9.11.2010
prof. MUDr. Štefan Koval, PhD. – do 9.11.2010

Dozorná rada

JUDr. Vladimír Švigár - predseda
Ing. Cyril Korpesio
Ing. Martina Oreničová

Riaditeľ

MUDr. Peter Pavlov

2. HLAVNÁ ČINNOSŤ NEZISKOVEJ ORGANIZÁCIE

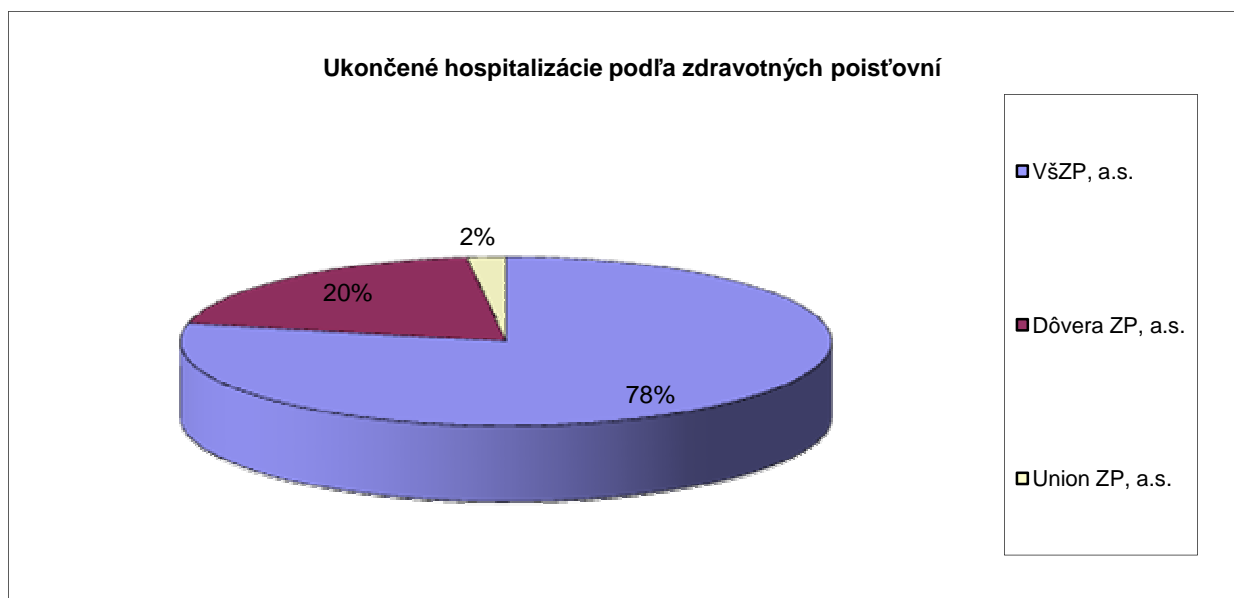
2.1 ÚSTAVNÁ ZDRAVOTNÁ STAROSTLIVOSŤ

Ústav disponoval k 31.12.2010 115 zdravotnými lôžkami v nasledovnom členení:

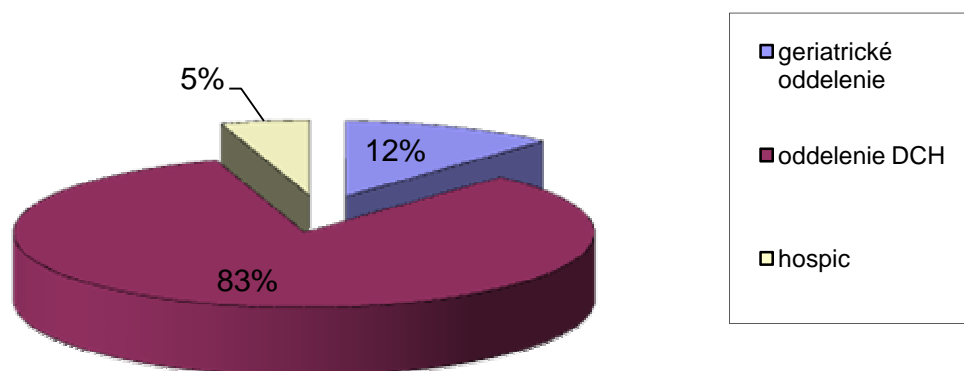
- geriatria - 30
- dlhodobo chorých – 75
- paliatívna a hospicová starostlivosť - 10

Prehľad ukončených hospitalizácií podľa oddelení a zdravotných poisťovní v roku 2010

Poisťovňa	geriatrické oddelenie	oddelenie DCH	hospic	SPOLU
VšZP, a.s.	91	761	47	899
Dôvera ZP, a.s.	40	177	9	226
Union ZP, a.s.	5	17	0	22
SPOLU	136	955	56	1147



Ukončené hospitalizácie podľa oddelení



Priemerná doba hospitalizácie podľa oddelení a zdravotných poisťovní v roku 2010

Poisťovňa	geriatrické oddelenie	oddelenie DCH	hospic
VšZP, a.s.	10,31	16,82	49,45
Dôvera ZP, a.s.	13,55	25,49	42,78
Union ZP, a.s.	15,60	24,53	0,00

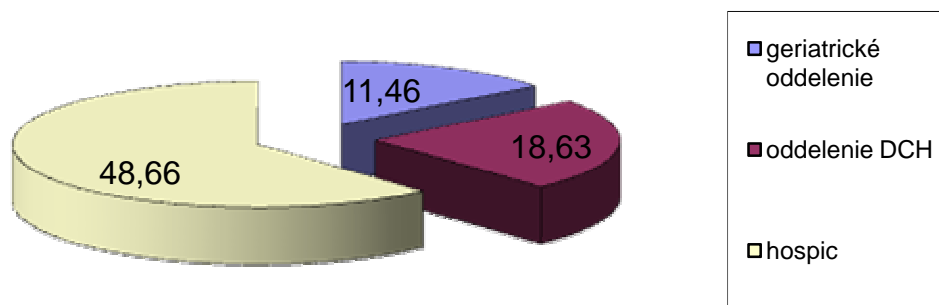
Priemerná doba hospitalizácie podľa zdravotných poisťovní v roku 2010

Poisťovňa	muži	ženy	priem. doba hospitalizácie (dni)
VšZP, a.s.	239	660	21,85
Dôvera ZP, a.s.	80	146	23,88
Union ZP, a.s.	7	15	22,50
SPOLU	326	821	22,74

Priemerná doba hospitalizácie podľa oddelení v roku 2010

Oddelenie	muži	ženy	priem. doba hospitalizácie (dni)
geriatrické oddelenie	33	103	11,46
oddelenie DCH	270	685	18,63
hospic	23	33	48,66
SPOLU	326	821	26,25

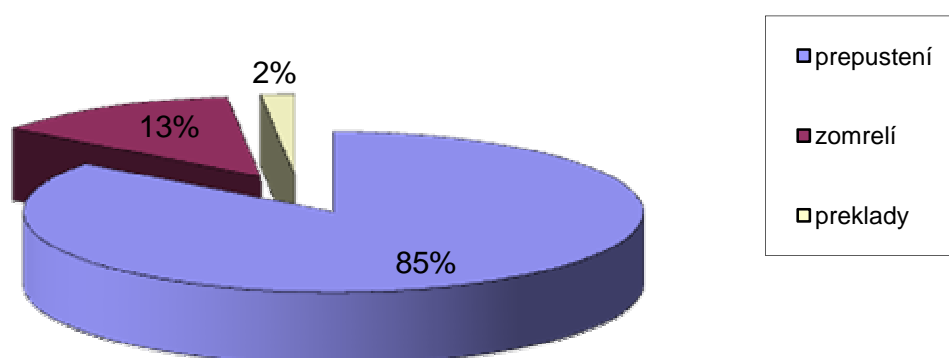
Priemerná doba hospitalizácie podľa oddelení v dňoch



Štruktúra ukončených hospitalizácií v roku 2010

Oddelenie	prepustení	zomrelí	preklady	ukončené hospit. spolu
geriatrické oddelenie	129	6	1	136
oddelenie DCH	842	94	19	955
hospic	7	49	0	56
SPOLU	978	149	20	1147

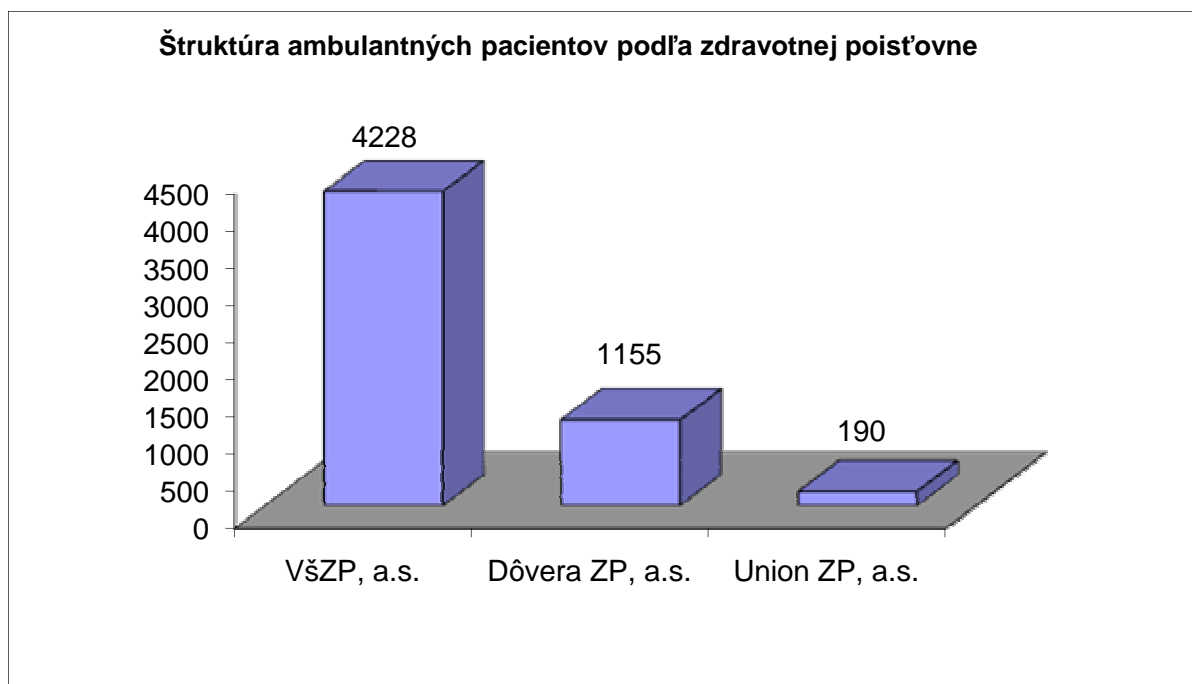
Štruktúra ukončených hospitalizácií



2.2 AMBULANTNÁ ZDRAVOTNÁ STAROSTLIVOSŤ

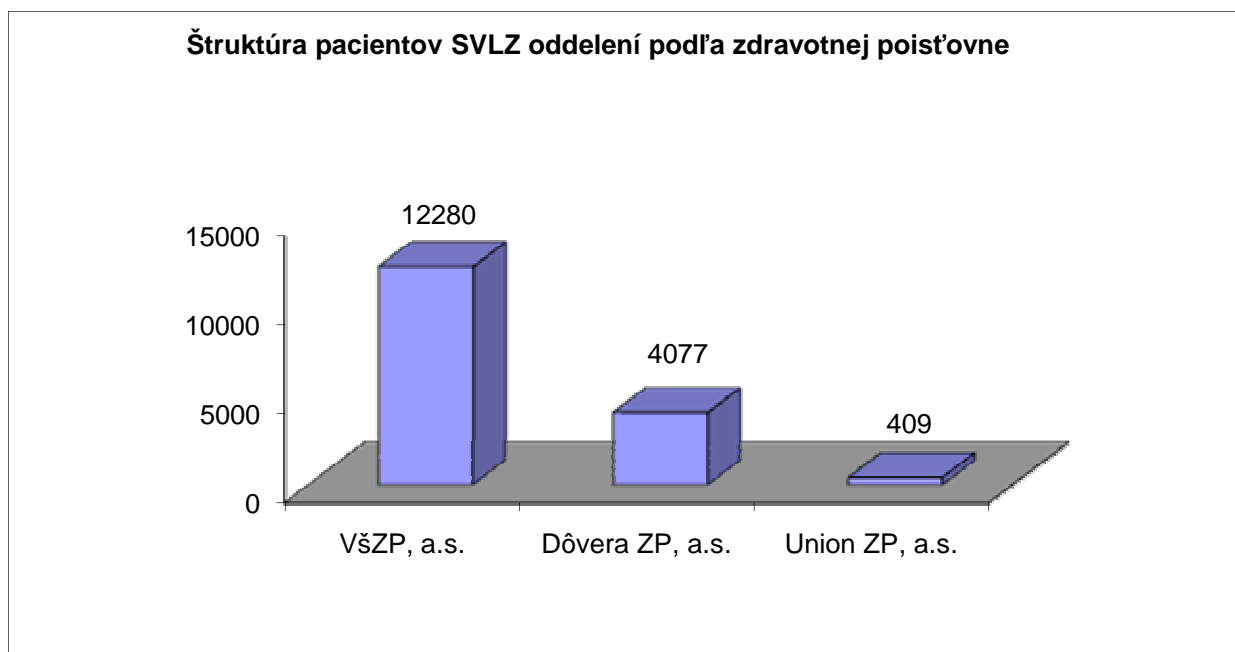
Počet návštev ambulantných pacientov v roku 2010

Ambulancia	VšZP, a.s.	Dôvera ZP, a.s.	Union ZP, a.s.	SPOLU
geriatrická	1457	363	38	1858
interná	800	308	63	1171
rehabilitačná	1547	340	69	1956
diabetologická	424	144	20	588
SPOLU	4228	1155	190	5573



Počet návštev pacientov na oddeleniach SVLZ v roku 2010

SVLZ	VšZP, a.s.	Dôvera ZP, a.s.	Union ZP, a.s.	SPOLU
funkčná diag.	486	131	21	638
RDG	210	59	12	281
rehabilitácia	11584	3887	376	15847
SPOLU	12280	4077	409	16766



2.3 VÝUČBOVÉ ZÁKLADNE

2.3.1 Klinika geriatrickej a ošetrovateľstva LF UPJŠ

Personálne obsadenie kliniky v roku 2010:

Prednosta: Doc. MUDr. Marian Sninčák, PhD., mim. prof.

Rozsah výučby na Klinike geriatrickej a ošetrovateľstva v roku 2010 uvádzajú nasledujúce tabuľky:

Zimný semester 2009/2010

predmet	počet hodín	počet študentov
všeobecné lekárstvo	812	58
ošetrovateľstvo	1 960	30

Letný semester 2009/2010

predmet	počet hodín	počet študentov
ošetrovateľstvo	1 176	14
všeobecné lekárstvo	812	58

2.4 ZARIADENIE OPATROVATEĽSKEJ SLUŽBY

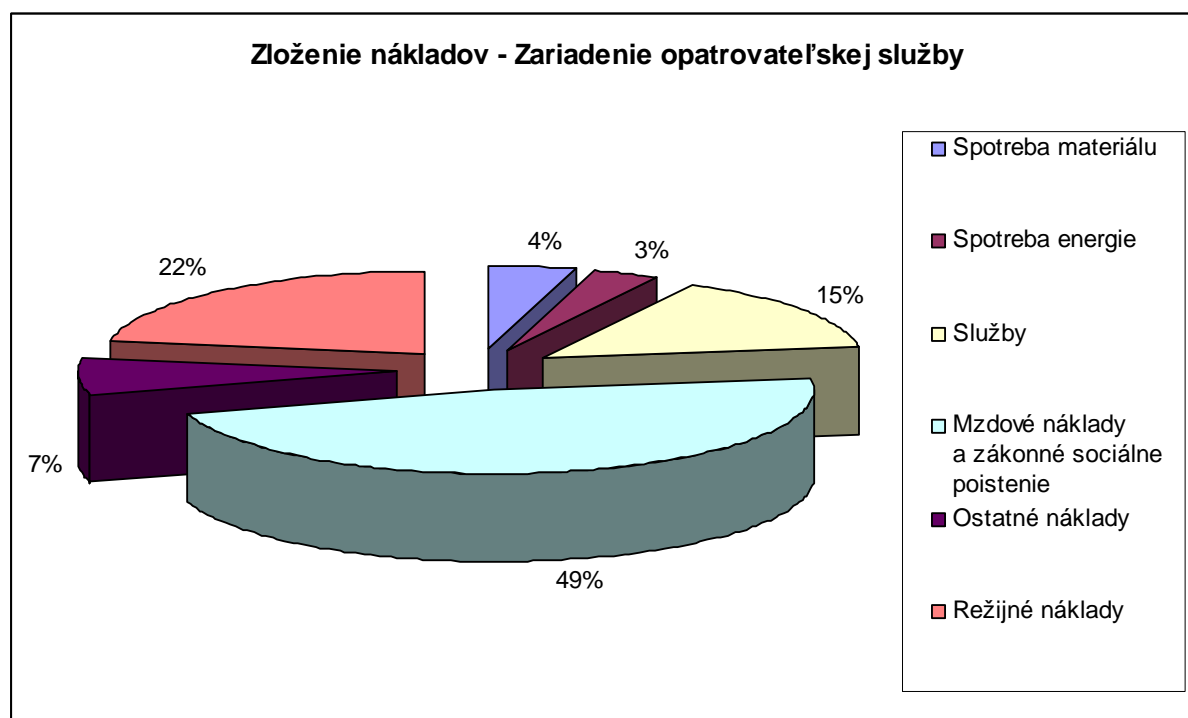
Vysokošpecializovaný odborný ústav geriatrickej sv. Lukáša v Košiciach n.o. poskytoval sociálne služby podľa zákona NR SR č. 448/2008 Z. z. o sociálnych službách v znení neskorších predpisov v **zariadení opatrovateľskej služby** s pridelenou dotáciou Košického samosprávneho kraja, Magistrátu Mesta Košice, obcí Opátka a Košická Belá.

Hospodársky výsledok, zloženie príjmov a výdavkov v roku 2010 Zariadenia opatrovateľskej služby dopĺňa nasledujúca tabuľka a grafy.

Spotreba materiálu	15 234
Spotreba energie	12 319
Služby	52 661
Mzdové náklady a zákonné sociálne poistenie	169 079
Ostatné náklady	25 403
Režijné náklady	78 351
NÁKLADY SPOLU:	353 047
Príjmy za služby od klientov	164 708
Dotácia z KSK, Magistrátu, obcí a MPSVaR	72 282
Ostatné výnosy	15 023
VÝNOSY SPOLU:	252 013
HOSPODÁRSKY VÝSLEDOK	-101 034

Za obdobie 1.1.2010 – 31.12.2010 poskytol KSK na prevádzku zariadenia príspevok vo výške 16 438,- €, Magistrát mesta Košice príspevok vo výške 51 603,- € a obce príspevok vo výške 4 241,- €. Celkové výnosy tvoria okrem príspevku KSK aj príjmy od klientov vo výške 164 708,- €.

Z príspevku KSK, Magistrátu mesta Košice a obcí sa uhrádzajú prevádzkové náklady – mzdové náklady, odvody z miezd a prevádzkové náklady na zabezpečenie stravovania klientov ZOS.



3. VEDĽAJŠIA ČINNOSŤ NEZISKOVEJ ORGANIZÁCIE – PRENÁJMY

Nezisková organizácia v rámci podnikateľskej činnosti prenajímala nebytové priestory v ambulatnej časti budovy, ktorá predstavuje neprioritný majetok. Prenájmy nebytových priestorov využíva zdravotnícke zariadenie aj na doplnenie zdravotných služieb pre hospitalizovaných pacientov a klientov ústavu – zubné ambulancie, nefrologická ambulancia, ORL ambulancia, kardiologická ambulancia, kožná ambulancia, psychiatrická ambulancia, endokrinologická ambulancia, reumatologická ambulancia, zariadenie klinickej biochémie a hematológie, lekárenské služby a výtlačňa zdravotníckych potrieb. Zisk z tejto činnosti dosiahol po zdanení výšku 50 624,- €. Nákladové a výnosové položky podnikateľskej činnosti uvádza tabuľka v bode 4.

4. HOSPODÁRENIE

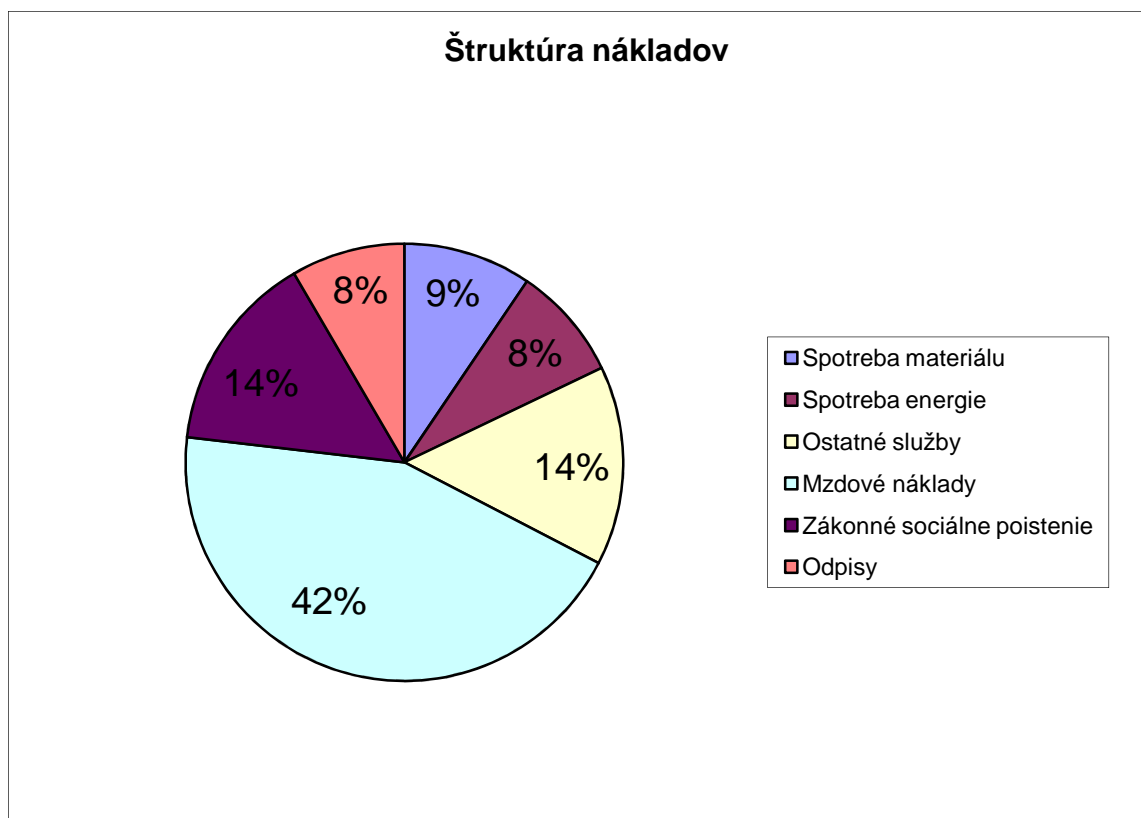
v €

POLOŽKA	ČINNOSŤ		
	Hlavná nezdaňovaná	Podnikateľská zdaňovaná	SPOLU
Spotreba materiálu	177 827	469	178 296
Spotreba energie	112 323	47 235	159 558
Opravy a udržiavanie	25 011	1 565	26 576
Cestovné	3 010	0	3 010
Náklady na reprezentáciu	1 750	-	1 750
Ostatné služby	271 528	9 289	280 817
Mzdové náklady	860 142	4 354	864 496
Zákonné sociálne poistenie	285 922	1 532	287 454
Ostatné sociálne poistenie	6 780	0	6 780
Zákonné sociálne náklady	49 556	0	49 556
Daň z nehnuteľností	4 345	2 473	6 818
Ostatné dane a poplatky	3 843	1 456	5 299
Zmluvné pokuty a penále	0	0	0
Odpísanie pohľadávky	0	0	0
Úroky	143	0	143
Iné ostatné náklady	6 323	534	6 857
Odpisy DNM a DHM	156 366	12 043	168 409
Tvorba a zúčt. zákonných opravných položiek	0	620	620
NÁKLADY SPOLU	1 964 869	81 570	2 046 439
Tržby z predaja služieb	1 620 925	0	1 620 925
Úroky	286	0	286
Prijaté dary	0	0	0
Iné ostatné výnosy	47 214	0	47 214
Tržby z predaja materiálu	160	0	160
Výnosy z nájmu majetku	0	144 069	144 069
Prijaté príspevky od iných organizácií	20 023	0	20 023
Prijaté príspevky od fyzických osôb	4 514	0	4 514
Príspevky z podielu zaplatenej dane	3 007	0	3 007
Dotácie	79 100	0	79 100
VÝNOSY CELKOM	1 775 229	144 069	1 919 298
VÝSLEDOK HOSPODÁRENIA PRED ZDANENÍM	-189 640	62 499	-127 141
Daň z príjmov	0	11 875	11 875
VÝSLEDOK HOSPODÁRENIA PO ZDANENÍ	-189 640	50 624	-139 016

Zdravotnícke zariadenie dosiahlo k 31.12.2010 záporný hospodársky výsledok – stratu vo výške 139 016,- €. Výnosy za sledované obdobie dosiahli výšku 1 919 298,- €, náklady za sledované obdobie dosiahli výšku 2 046 439,- €. Hospodársky výsledok za hlavnú nezdaňovanú činnosť dosiahol výšku -189 640,- €. Hospodársky výsledok za vedľajšiu – zdaňovanú činnosť dosiahol po zdanení výšku 50 624,- €.

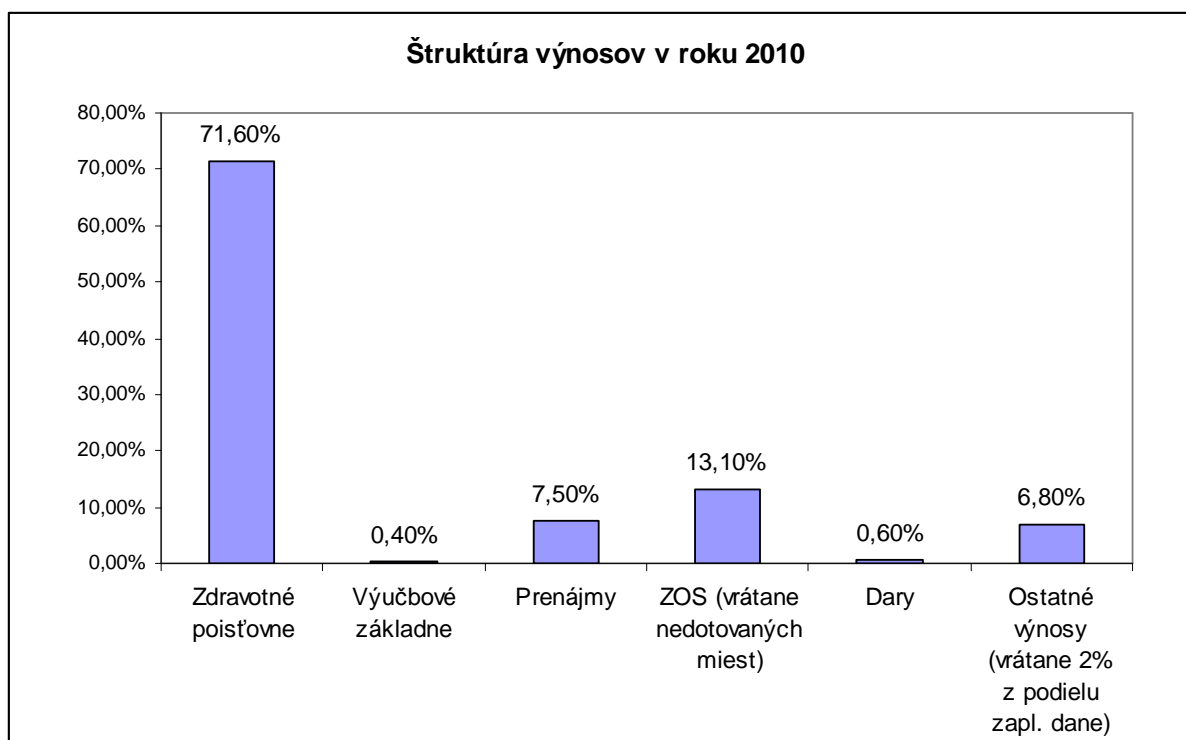
Medzi najvýznamnejšie nákladové položky v roku 2010 patrili:

1. mzdové náklady – 42 %
2. náklady na zákonné sociálne poistenie – 14 %
3. náklady na ostatné služby – 14 %
4. spotreba materiálu – 9 %
5. spotreba energie – 8 %
6. odpisy – 8 %



Štruktúra výnosov zdravotníckeho zariadenia v roku 2010 v €

Zdravotné poisťovne	1 375 082	71,6 %
Výučbové základne	7 398	0,4 %
Prenájmy	144 069	7,5 %
ZOS (vrátane nedotovaných miest)	252 013	13,1 %
Dary	10 834	0,6 %
Ostatné výnosy (vrátane 2% z podielu zapl. dane)	129 903	6,8 %
VÝNOSY CELKOM	1 919 299	100%



Stav a pohyb majetku a záväzkov

v €

	Stav na začiatku účtovného obdobia	Stav na konci účtovného obdobia
Závazky spolu	144 659	408 550
v tom:		
Dlhodobé záväzky	89	185
Krátkodobé záväzky	144 570	408 365

v €

	Stav na začiatku účtovného obdobia	Stav na konci účtovného obdobia
Majetok spolu	1 681 925	2 291 120
v tom:		
Dlhodobý hmotný majetok	1 152 118	1 489 606
Dlhodobý nehmotný majetok	51	0
Zásoby	46 922	43 118
Krátkodobé pohľadávky	324 898	575 856
Krátkodobý finančný majetok	145 462	161 486
Náklady budúcich období	12 474	21 054

Hodnota základného imania organizácie predstavovala na začiatku účtovného obdobia 1 601 775,- €, pričom stav na konci účtovného obdobia je nezmenený: 1 601 775,- €

Zostavovanie rozpočtu na nasledujúce obdobie komplikuje spôsob uzatvárania a výška dojednaných zmluvných finančných objemov zdravotnej starostlivosti so zdravotnými

poisťovňami. Táto skutočnosť môže negatívne ovplyvňovať hospodárenie organizácie a jej ďalší rozvoj.

5. INVESTÍCIE

Obstaranie dlhodobého hmotného majetku neziskovej organizácie za rok 2010 predstavuje celkovú výšku 505 846,64 €. Uvedená suma bola zapŕtená za zakúpené prístrojové vybavenie a zabezpečenie verejnej súťaže v rámci projektu s názvom Modernizácia prístrojového vybavenia VŠOÚG sv. Lukáša n.o., ktorý bol podaný na MZ SR v rámci Operačného programu Zdravotníctvo, Opatrenie: 1.1 Výstavba, rekonštrukcia a modernizácia špecializovaných nemocníc. Projekt na nákup zdravotníckych prístrojov v hodnote 497 917,64 € bol následne schválený ako úspešný, pričom bol realizovaný v roku 2010 na základe zmluvy o poskytnutí nenávratného finančného príspevku č. 22/2009/OPZ-Z2811012001101 zo dňa 15.12.2009.

6. ZAMESTNANCI

Evidenčný stav zamestnancov Vysokošpecializovaného odborného ústavu geriatrického sv. Lukáša v Košiciach n.o. k 31.12.2010 vo fyzických osobách:

- lekári - 17
- zdravotné sestry - 35
- robotnícke povolania - 31
- THP - 10
- asistenti - 23
- **spolu zamestnancov - 116**